







VERGLEICHSTABELLE

		TT-TS12 Panel	TTDM-128	TTSIM-1	TTSIM-1A	TTSIM-2	TTA-SIM-2
							
Netzwerk-Komponenten		Ja, max. 250 TTSIM	Ja, max. 127 TTSIM	N/A	N/A	N/A	N/A
Sensoren	Sensorleitungen		1.500 m	1.500 m	150 m	150 m	150 m
Sensorleitungen mischbar bis zur max. Länge von	TT-FLAT PROBE		1=16 m Sensorltg.	1=16 m Sensorltg.	1=16 m Sensorltg.	1=16 m Sensorltg.	1=16 m Sensorltg.
	TT-FFS		max. 3 pro TTSIM + Sensorltg	3 + Sensorltg	3 + Sensorltg	3 + Sensorltg	3 + Sensorltg
Spannung	24 V AC		Ja	Ja	Ja	Ja	
	120 V AC	Ja	Ja		Ja	Ja	Ja
	230 V AC	Ja	Ja		Ja	Ja	Ja
	12 VDC			Ja	Ja	Ja	
	24 VDC			Ja	Ja	Ja	
Gehäuse	Montageart	Wandmontage	Wandmontage	DIN Hutschiene 35 mm	DIN Hutschiene 35 mm	DIN Hutschiene 35 mm	Wandmontage
	Schutzart	IP 10	IP 54	IP 10	IP 10	IP 10	IP 20
	Maß (mm) B / H / T	EMEA: 500/400/210 NAM: 432/330/152	300 / 240 / 85	70 / 86 / 58	70 / 86 / 58	70 / 86 / 58	240 / 120 / 110
Funktionen	Ortungsanzeige	Ja, Touchscreen	Ja, LCD			Ja, LCD	Ja, LCD
	Akust. Alarm	Ja	Ja				Ja
	Auto-Reset	abschaltbar	abschaltbar	abschaltbar	abschaltbar	abschaltbar	abschaltbar
	Logbuch	>5000 Ereignisse	>2000 Ereignisse				
Netzwerke	Netz	Ethernet, RS-485	RS-232/RS-485	RS-485	RS-485	RS-485	RS-485
	Modbus	Ja, RTU and TCP	Ja, RTU	Ja, RTU	Ja, RTU	Ja, RTU	Ja, RTU
	OptoMux			Ja	Ja	Ja	Ja
	JC Metasys			Ja	Ja	Ja	Ja
Ausgänge	Alarmrelais	1 x Leckage 1 x Störung 1 x Wartung	2 x Leckage 2 x Störung 2 x Wartung	1 x konfigurierbar als Leckage / Leckage + Störung / Leckage + Störung + Wartung			